

Gassó Auditores

Colón, 18 7º B

46004 Valencia

Tel. +34 96 352 43 85 Fax +34 96 394 28 85

E-mail: valencia@gassomri.com

<http://www.gassomri.com>

Oficinas: Barcelona, Bilbao, Girona, Madrid,
Málaga, Palma de Mallorca, Pamplona,
San Sebastián, Sevilla, Tarragona, Valencia,
Valladolid, y Principat d'Andorra.

 Moores Rowland International

Sociedad inscrita en el Registro Oficial de
Auditores de Cuentas con el n.º 50158

Sociedad inscrita en el Registro Especial de Sociedades de
Auditores del Instituto de Censores Jurados de Cuentas
de España con el n.º 116

Sociedad Limitada inscrita en el Registro Mercantil de
Barcelona, tomo 11273, libro 747, secc. 3.ª,
folio 58, hoja 13687, Inscrip. 1.ª. N.I.F. B-58010489

**ASTROC
MEDITERRÁNEO, S.A.**

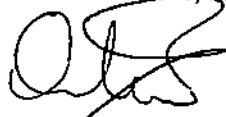
**Informe de Auditoría,
Cuentas Anuales
e Informe de Gestión
Ejercicio 2004**

INFORME DE AUDITORIA DE LAS CUENTAS ANUALES

A los Accionistas de Astroc Mediterráneo, S.A.:

1. Hemos auditado las cuentas anuales de ASTROC MEDITERRANEO, S.A., que comprenden el balance de situación al 31 de diciembre de 2004, la cuenta de pérdidas y ganancias y la memoria correspondientes al ejercicio anual terminado en dicha fecha, cuya formulación es responsabilidad del Administrador Único de la Sociedad. Nuestra responsabilidad es expresar una opinión sobre las citadas cuentas anuales en su conjunto, basada en el trabajo realizado de acuerdo con las normas de auditoría generalmente aceptadas, que requieren el examen, mediante la realización de pruebas selectivas, de la evidencia justificativa de las cuentas anuales y la evaluación de su presentación, de los principios contables aplicados y de las estimaciones realizadas.
2. De acuerdo con la legislación mercantil, el Administrador Único de la Sociedad presenta, a efectos comparativos, con cada una de las partidas del balance de situación, de la cuenta de pérdidas y ganancias y del cuadro de financiación, además de las cifras del ejercicio 2004, las correspondientes al ejercicio anterior. Nuestra opinión se refiere exclusivamente a las cuentas anuales del ejercicio 2004. Con fecha 1 de abril de 2004 emitimos nuestro informe de auditoría acerca de las cuentas anuales del ejercicio 2003 en el que expresamos una opinión favorable.
3. Con fecha 31 de marzo de 2005 se formularon las cuentas anuales consolidadas del ejercicio 2004 de Grupo Astroc Mediterráneo, integrado por las empresas que se detallan en la memoria adjunta. Con fecha 26 de abril de 2005 emitimos nuestro informe acerca de dichas cuentas anuales consolidadas en el que expresamos una opinión favorable.
4. En nuestra opinión, las cuentas anuales del ejercicio 2004 adjuntas expresan, en todos los aspectos significativos, la imagen fiel del patrimonio y de la situación financiera de Astroc Mediterráneo, S.A. al 31 de diciembre de 2004 y de los resultados de sus operaciones y de los recursos obtenidos y aplicados durante el ejercicio anual terminado en dicha fecha y contienen la información necesaria y suficiente para su interpretación y comprensión adecuada, de conformidad con principios y normas contables generalmente aceptados que guardan uniformidad con los aplicados en el ejercicio anterior.
5. El informe de gestión adjunto del ejercicio 2004 contiene las explicaciones que el Administrador Único considera oportunas sobre la situación de la Sociedad, la evolución de sus negocios y sobre otros asuntos y no forma parte integrante de las cuentas anuales. Hemos verificado que la información contable que contiene el citado informe de gestión concuerda con la de las cuentas anuales del ejercicio 2004. Nuestro trabajo como auditores se limita a la verificación del informe de gestión con el alcance mencionado en este mismo párrafo y no incluye la revisión de información distinta de la obtenida a partir de los registros contables de la Sociedad.

GASSÓ AUDITORES, S.L.




Aránzazu Giner Inchausti

COLEGIO OFICIAL
DE CENSORES JURADOS
DE CUENTAS DE LA
COMUNIDAD VALENCIANA

Miembro ejerciente
GASSO AUDITORES, S.L.

Año 2005 N.º V001014
COPIA GRATUITA

Este informe está sujeta a la tasa
aplicable establecida en la
Ley 44/2002 de 22 de noviembre.



Valencia, 26 de abril de 2005

ASTROC MEDITERRÁNEO, S.A.

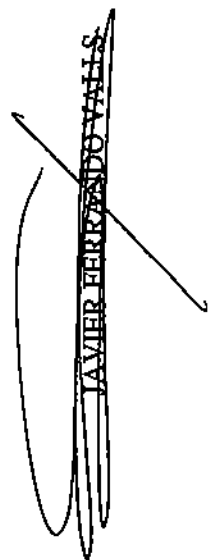
**CUENTAS ANUALES
DEL EJERCICIO 2004**

*Las cifras de estas cuentas anuales
están expresadas en Euros*

Valencia, a 31 de marzo de 2005

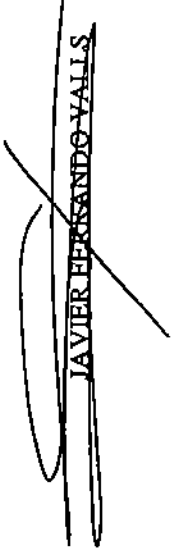
ASTROC MEDITERRÁNEO, S.A.
BALANCES DE SITUACION AL 31 DE DICIEMBRE DE 2004 Y 2003

ACTIVO	Ejercicio 2004	Ejercicio 2003	PASIVO	Ejercicio 2004	Ejercicio 2003
INMOVILIZADO:			FONDOS PROPIOS:		
Gastos de establecimiento	207.005	61.365	Capital suscrito	6.000.000	61.000
Inmovilizaciones Inmateriales -	406.575	258.240	Reservas -	2.063.082	1.499.116
Concesiones, patentes, licencias, marcas y similares	748	-	Reserva legal	12.200	12.200
Aplicaciones informáticas	12.783	8.565	Otras reservas	2.050.882	1.486.916
Derechos sobre bienes en régimen de arrendamiento financiero	477.444	282.808	Pérdidas y ganancias	8.073.376	3.563.966
Amortizaciones	(84.400)	(33.133)	Total fondos propios	16.136.458	5.124.082
Inmovilizaciones materiales -	732.654	511.791			
Terrenos y construcciones	30.858	-			
Instalaciones técnicas y maquinaria	171.549	114.437			
Otras instalaciones, utillaje y mobiliario	361.329	289.575			
Otro inmovilizado	359.103	190.114			
Amortizaciones	(190.185)	(82.335)			
Inmovilizaciones financieras -	62.888.885	7.020.305	ACREEDORES A LARGO PLAZO:		
Participaciones en empresas del grupo	17.403.005	3.990.000	Deudas con entidades de crédito -	9.390.609	1.528.549
Participaciones en empresas asociadas	7.750.000	3.030.000	Deudas a largo plazo con entidades de crédito	9.134.021	1.347.221
Cartera de valores a largo plazo	871.034	305	Acreeedores por arrendamiento financiero a largo plazo	256.588	181.328
Créditos a empresas del grupo y asociadas	36.030.846	-	Deudas con empresas del grupo y asociadas	33.476.238	347.836
Otros créditos	834.000	-	Desembolsos pendientes sobre acciones	6.165.000	1.507.500
Total inmovilizado	64.235.119	7.851.701		49.031.847	3.383.885
GASTOS A DISTRIBUIR EN VARIOS EJERCICIOS			ACREEDORES A CORTO PLAZO:		
ACTIVO CIRCULANTE:			Deudas con entidades de crédito -	5.649.887	69.787
Existencias	23.562	16.598	Préstamos y otras deudas	5.543.246	5.040
Deudores -	10.574.278	2.003.293	Acreeedores por arrendamiento financiero a corto plazo	106.641	64.747
Clientes por ventas y prestaciones de servicios	14.688.364	10.320.181	Deudas con empresas del grupo y asociadas	3.801.987	1.942.298
Empresas del grupo y asociadas, deudores	4.476.963	5.151.609	Acreeedores comerciales -	23.915.702	13.137.026
Deudores varios	9.774.989	4.988.501	Anticipos recibidos por pedidos	10.055.769	2.732.930
Administraciones Públicas	56.836	1.747	Deudas por compras o prestaciones de servicios	13.859.933	10.404.096
Inversiones financieras temporales	379.576	178.324	Otras deudas no comerciales -	686.729	1.471.427
Tesorería	9.371.917	1.752.786	Administraciones Públicas	685.820	1.470.977
Ajustes por periodificación	282.023	3.179.178	Otras deudas	592	-
Total activo circulante	47.347	4.768	Remuneraciones pendientes de pago	317	450
TOTAL ACTIVO	34.963.929	17.260.206	Total acreedores a corto plazo	34.054.305	16.620.538
	99.222.610	25.128.505	TOTAL PASIVO	99.222.610	25.128.505


JAVIER FERRER VALLS

ASTROC MEDITERRÁNEO, S.A.
CUENTAS DE PÉRDIDAS Y GANANCIAS CORRESPONDIENTES A
LOS EJERCICIOS ANUALES TERMINADOS EL 31 DE DICIEMBRE DE 2004 Y 2003

DEBE	Ejercicio 2004	Ejercicio 2003	HABER	Ejercicio 2004	Ejercicio 2003
GASTOS:			INGRESOS:		
Disminución de existencias de obras terminadas y en curso, gasto iniciales de proyecto y trabajos auxiliares	-	-	Importe neto de la cifra de negocios - Ventas	33.519.028	29.841.309
Provisionamientos -	30.525.532	21.491.731	Prestaciones de servicios	32.212.696	26.133.878
Consumo de materiales y otras materias consumibles	7.207.540	5.190.560	Aumento de existencias de obras terminadas y en curso, gasto iniciales de proyecto y trabajos auxiliares	1.306.332	3.707.431
Otros gastos externos	23.317.992	16.301.171	Trabajos efectuados por la empresa para el inmovilizado	4.155.080	44.565
Gastos de personal -	2.351.963	1.829.917	Otros ingresos de explotación	94.337	49.019
Sueldos, salarios y asimilados	1.792.315	1.367.722		4.500	-
Cargas sociales	559.648	462.195			
Dotaciones para amortizaciones de inmovilizado	181.707	84.456			
Variación de las provisiones de tráfico	-	(2.835)			
Otros gastos de explotación -	1.871.461	935.174			
Servicios exteriores	1.864.554	932.084			
Tributos	6.907	3.090			
BENEFICIOS DE EXPLOTACIÓN	2.842.282	5.596.450	PÉRDIDAS DE EXPLOTACIÓN	-	-
Gastos financieros y gastos asimilados -	421.867	46.030	Ingresos de participaciones en capital	6.510.000	-
Por deudas con terceros y gastos asimilados	417.448	46.030	Otros intereses e ingresos asimilados -	17.947	5.694
Pérdidas de inversiones financieras	4.419	-	Otros intereses	17.947	5.694
RESULTADOS FINANCIEROS POSITIVOS	6.106.080	-	RESULTADOS FINANCIEROS NEGATIVOS	-	40.336
BENEFICIOS DE LAS ACTIVIDADES ORDINARIAS	8.948.362	5.556.114	PÉRDIDAS DE LAS ACTIVIDADES ORDINARIAS	-	-
Pérdidas procedentes del inmovilizado material	21.965	42.683	Beneficio en enajenación de inmovilizado material	15	2.232
Gastos extraordinarios	3.435	3.530	Ingresos extraordinarios	3.961	-
Gastos y pérdidas de otros ejercicios	10.385	28.569	RESULTADOS EXTRAORDINARIOS NEGATIVOS	31.809	72.550
RESULTADOS EXTRAORDINARIOS POSITIVOS	-	-	PÉRDIDAS ANTES DE IMPUESTOS	-	-
BENEFICIOS ANTES DE IMPUESTOS	8.916.553	5.483.564	PÉRDIDAS DEL EJERCICIO	-	-
Impuesto sobre Sociedades	843.177	1.919.598			
BENEFICIOS DEL EJERCICIO	8.073.376	3.563.966			


JAVIER FERRASANDO VALLÉS